

CORONA Y SIN FIN



TIPO	P.V.P.
RSTV-025	108
RSTV-030	112
RSTV-040	123
RSTV-050	161
RSTV-063	227
RSTV-075	309
RSTV-090	428
RSTV-110	640
RSTV-130	888












PRE - REDUCCIÓN - PC

TAMAÑO	ENTRADA	SALIDA	P.V.P.
PC 63	140/11	105/11	190
PC 71	160/14	120/14	202
PC 80	200/19	160/19	271
PC 90	200/24	160/24	277

KIT UNIÓN

TAMAÑO	EJE	P.V.P.	TAMAÑO	EJE	P.V.P.
30/40	14X14	40	50/75	25X24	49
30/40	11X14	40	50/110	25X28	49
30/50	14X14	40	50/110	25X24	49
30/50	14X11	40	63/75	25X24	57
30/63	14X14	40	63/110	25X28	57
40/75	18X19	42	63/130	25X24	57
40/90	18X19	42	63/130	25X28	57
50/75	25X28	49	63/130	25X38	57

ACCESORIOS

	TAMAÑO	25	30	40	50	63	75	90	110	130
	BRIDA FA	9	10	12	13	15	27	32	90	110
	BRIDA FB	-	-	12	17	20	22	55	120	-
	BRIDA FC	-	-	14	20	28	-	37	-	-
	BRIDA FD	-	-	11	15	29	-	45	-	-
	BRIDA FE	-	-	-	-	18	-	-	-	-
	BRIDAS PAM	-	15	19	30	31	46	46	65	65
	BRAZO	13	13	16	18	22	30	40	55	65
	EJE SIMPLE	11	12	15	18	21	25	36	45	55
	EJE DOBLE	-	14	17	21	25	29	40	50	60
	CARCASAS	29	31	45	54	68	85	119	221	284
	RETÉN CIEGO	2	2	3	3	4	6	6	7	7
	TAPA CORONA	2	3	3	4	4	5	5	7	9
	CASQUILLO	9/11	11/14	14/19	19/24	24/28	28/38	P.V.P.		
		9	11	13	16	17	25	P.V.P.		

VARIADOR VTT/F

TIPO	P.V.P.
0,25 Cv	353
0,50 Cv	381
1 Cv	444
2 Cv	708
3 Cv	1.220
5,50 Cv	1.232

